




1. Die Leuchte auspacken.




2. Die Leuchte auf die Montage an einem Mast oder Ausleger vorbereiten.




3. Das 3-adrige Kabel an die Stromversorgung anschließen. (Klasse I)



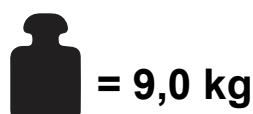
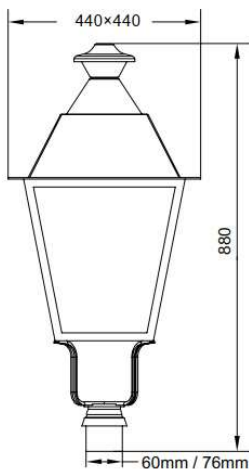

4. Das 5-adrige Kabel an die Stromversorgung anschließen. Klasse I.



5. Die Leuchte auf einen Mast aufsetzen.



6. Die Schrauben festziehen.



Empfohlene Montagehöhe bis zu 5 Meter.

**Wartung:**

Die Wartung und Reparatur erfolgt im spannungsfreien Zustand.

**Reinigung:**

Die Leuchte kann mit üblichen Reinigungsmitteln gereinigt werden. Verwenden Sie keine Scheuermittel (Pulver) und Lösungsmittel. Die glänzende Fläche des Reflektors mit einem in Alkohol getauchten Pinsel reinigen.

**Garantie:**

Gemäß den aktuellen Allgemeinen Geschäftsbedingungen von ELEKTRO-LUMEN beträgt die Gewährleistung für die gelieferte Ware, außer Notstrombatterien, 24 Monate ab Warenerhalt. Für Notstrombatterien gilt eine Garantie von 6 Monaten ab Warenerhalt, falls die Batterie richtig geladen/formatiert wurde. Gilt nicht für die vertragliche Garantie.

**HSSE:**

Bei der Installation beachten Sie die Regeln des Gesundheitsschutzes und der Sicherheit am Arbeitsplatz. Mögliche Risiken - Arbeiten in der Höhe, herabfallende kleine Gegenstände und Sägemehl, scharfe Kanten, Stromschlag u.a.. Entsprechende Schutzausrüstung (je nach Situation und verwendeten Werkzeugen) – Arbeitskleidung, Arbeitsschuhe, Schutzbrille, Schutzhelm, Schutzhandschuhe, Warnweste, Gehörschutz (wird nicht von ELEKTRO-LUMEN gestellt)

**Warnung:**

Die in dieser Montageanleitung verwendeten Bilder dienen nur zur Illustration. Die Montage und der elektrische Anschluss dürfen nur von einer elektrotechnisch unterwiesenen Person ausgeführt werden. Die Leuchten dürfen nur unbeschädigt und sauber betrieben werden. Der Hersteller übernimmt keine Haftung für Schäden, die durch eine ungeeignete Verwendung oder fehlerhafte Montage entstehen. Die Montage und Verwendung muss nur in Übereinstimmung mit den allgemeinen technischen Anforderungen erfolgen, die auf der Website <http://el-lumen.cz/o-spolocnosti/dokumenty/> öffentlich zugänglich sind.

**Haftungsausschluss:**

Änderungen ohne vorherige Ankündigung, Fehler und Auslassungen vorbehalten. Bitte vergewissern Sie sich, dass Sie immer die neueste Ausgabe der Montageanleitung verwenden (erhältlich unter [www.el-lumen.cz](http://www.el-lumen.cz)).

**ELEKTRO-LUMEN, s. r. o.**

Hranická 505  
753 61 Hranice IV - Drahotuše  
Tschechische Republik

**Telefon:** +420 581 699 411

**Fax:** +420 581 699 419

**E-mail:** [el-lumen@el-lumen.cz](mailto:el-lumen@el-lumen.cz)

**Web:** [www.el-lumen.cz](http://www.el-lumen.cz)



Das Unternehmen behält sich das Recht vor, technische Daten und typographische Fehler zu ändern.  
Copyright ELEKTRO-LUMEN, s.r.o.